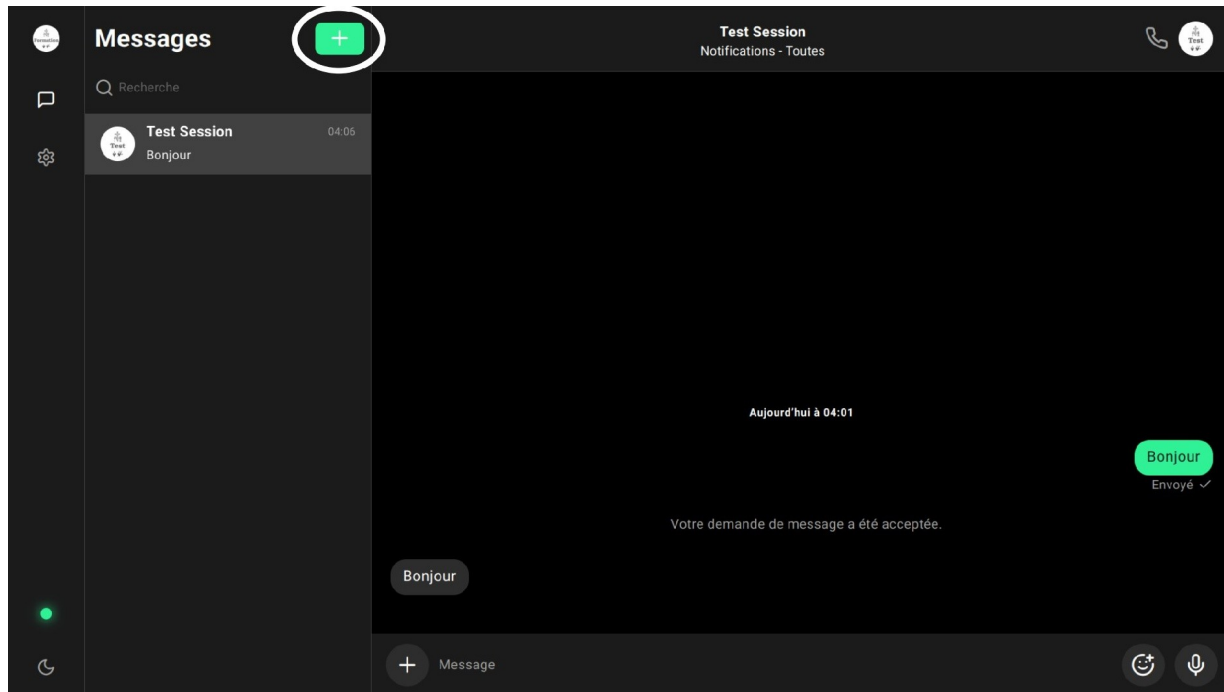
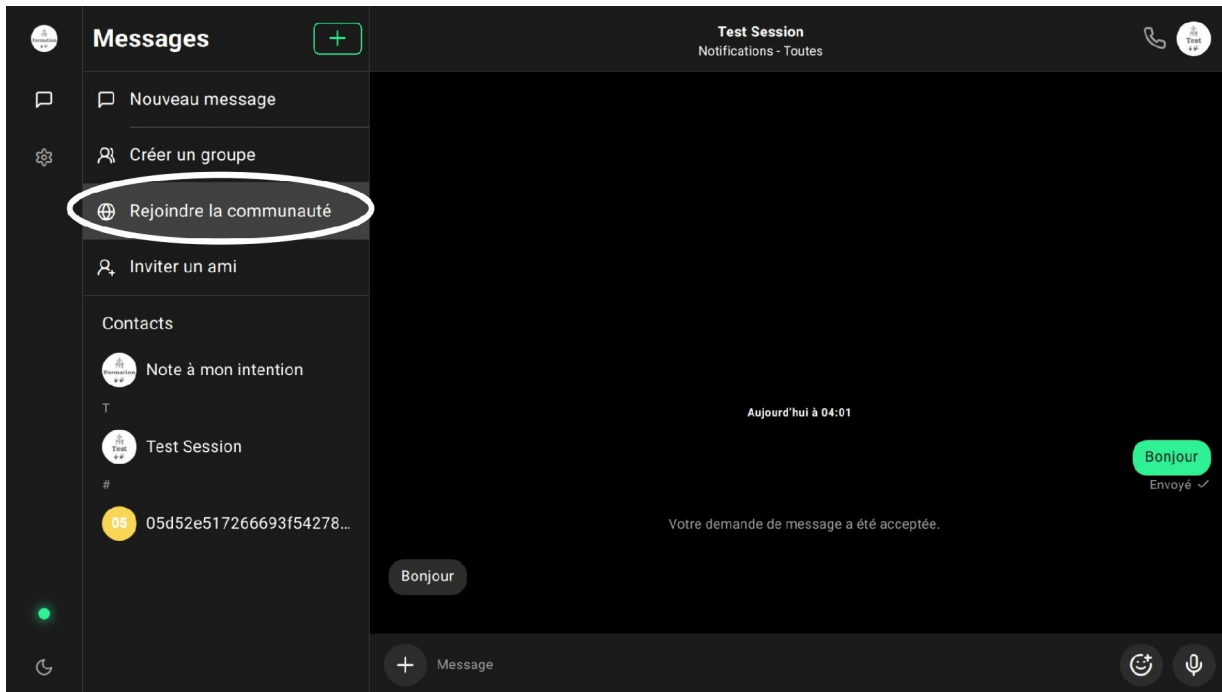


Per iscriverti a un gruppo pubblico: clicca su "+"

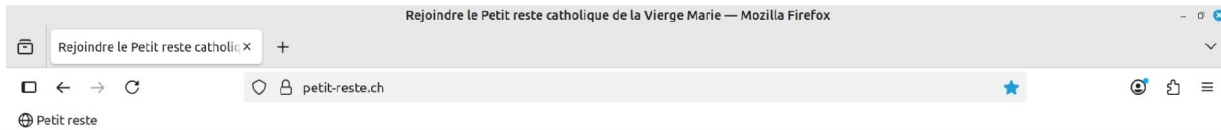


Scegli: "Unisciti alla community"



Copia il link (URL) del gruppo a cui desideri iscriverti negli appunti.

Premi i tasti "Ctrl + c" sulla tastiera oppure seleziona il link e clicca con il tasto destro del mouse, quindi scegli: "Copia"



Groupes publics Session (communautés) du "Petit reste" :

- Groupe "Petit reste catholique de la Vierge Marie" :

Partage d'informations destinées à tout le "Petit reste".

Pour s'abonner :

- Ouvrir Session
- Cliquer sur le symbole : "+"
- Choisir "**Rejoindre la communauté**"
- Copier/coller cette adresse :

[http://session.petit-reste.ch/ecole-ste-hildegarde?
public_key=b46f1670aa71e715ffdd3a8db9758e3f1b299ee31e16f26abf2b04099d5f4c67](http://session.petit-reste.ch/ecole-ste-hildegarde?public_key=b46f1670aa71e715ffdd3a8db9758e3f1b299ee31e16f26abf2b04099d5f4c67)

- Groupe "Aide technique" :

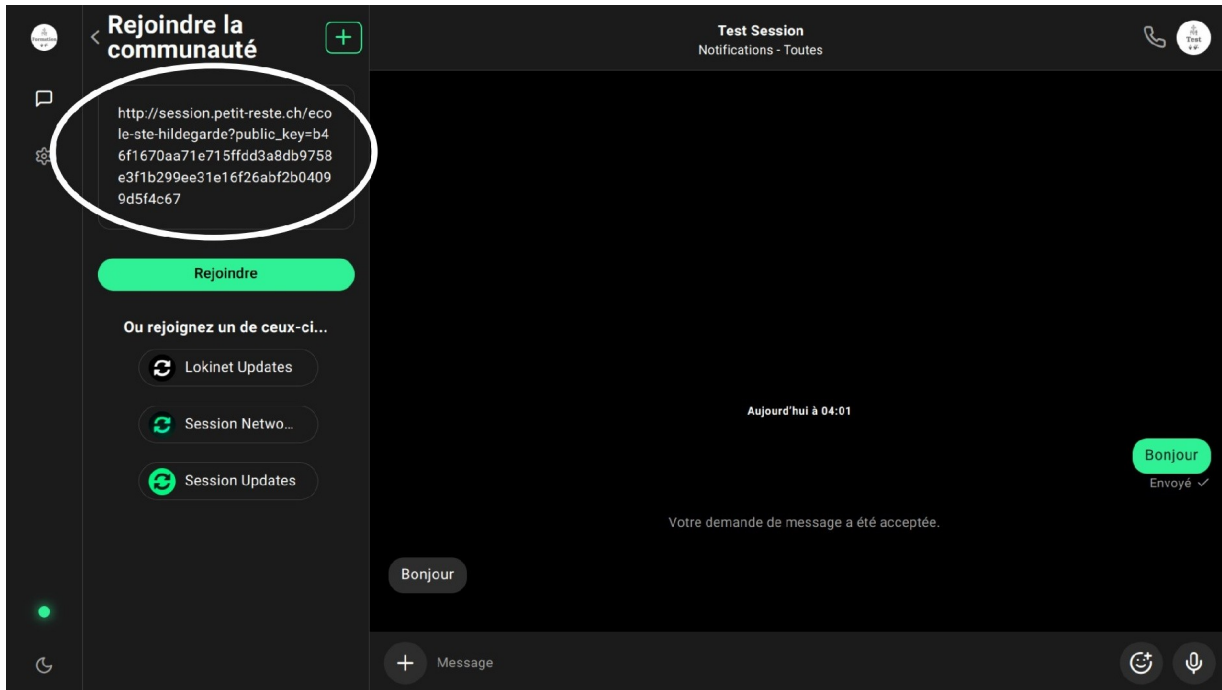
Pour demander et recevoir de l'aide pour utiliser le programme Session :

Pour rejoindre :

- Ouvrir Session
- Cliquer sur le symbole : "+"
- Choisir "**Rejoindre la communauté**"

Incolla il link (URL) del gruppo che desideri raggiungere nella casella.

Tasti "Ctrl + v" della tastiera o clic destro e selezionare: "Incolla"



Operazione riuscita, i messaggi sono stati sincronizzati.

